



Decide with Confidence

**Kurzstudie Firmenkongresse und Gründungen
3.1.2012**

Firmenkongresse und Gründungen im Gesamtjahr 2011

6536 Kongresse, davon 4379 Insolvenzen

Rekordjahr mit 39665 Firmengründungen

- **4379 Insolvenzfälle (+3% gegenüber Vorjahr).**
- **Abnahme der Insolvenzen in der Genferseeregion; in allen anderen Schweizer Grossregionen stiegen die Insolvenzen an.**
- **39665 Neueintragungen von Firmen ins Handelsregister (+5%).**
- **Firmen-Nettobestand steigt um 11620 Firmen.**

Im Jahr 2011 wurden in der Schweiz 6536 Konkursverfahren über Firmen eröffnet. 4379 dieser Kongresse kamen durch Insolvenz, also durch die Zahlungsunfähigkeit der betroffenen Unternehmen, zustande. Dies ist eine Zunahme um drei Prozent gegenüber dem Vorjahr. In der Genferseeregion sanken die Insolvenzen gegenüber dem Vorjahr, während sie in allen anderen Schweizer Grossregionen anstiegen: am stärksten in Zürich und im Tessin. Die Neueintragungen von Firmen ins Handelsregister stiegen gegenüber dem Vorjahr um fünf Prozent auf insgesamt 39665 Firmen. Dieser absolute Rekordwert, den D&B schon im März prognostizierte, wurde bisher noch nie erreicht. In relativen Zahlen gab es den grössten Zuwachs an Neugründungen in der Genferseeregion und im Tessin. Der Nettobestand an eingetragenen Unternehmen, das heisst die Differenz zwischen Neueintragungen und Löschungen, wuchs um 11620 Firmen.



Kurzstudie Firmenkongresse und Gründungen 3.1.2012

Decide with Confidence

Gesamtübersicht Firmenkongresse 2011

	Firmenkongresse Jan-Dez 2011			Firmenkongresse Jan-Dez 2010			Veränderung in Prozent		
	Total	Insolvenz	OR 731b	Total	Insolvenz	OR 731b	Total	Insolvenz	OR 731b
BE	410	329	81	336	314	22	22	5	268
FR	263	155	108	228	174	54	15	-11	100
JU	54	38	16	41	23	18	32	65	-11
NE	156	156	0	157	157	0	-1	-1	
SO	148	121	27	241	103	138	-39	17	-80
Espace Mittelland	1031	799	232	1003	771	232	3	4	0
AG	339	250	89	304	258	46	12	-3	93
BL	194	140	54	127	125	2	53	12	2600
BS	161	151	10	214	144	70	-25	5	-86
Nordwestschweiz	694	541	153	645	527	118	8	3	30
LU	197	123	74	240	144	96	-18	-15	-23
NW	30	21	9	30	18	12	0	17	-25
OW	39	22	17	29	23	6	34	-4	183
SZ	189	91	98	151	77	74	25	18	32
UR	17	9	8	12	7	5	42	29	60
ZG	487	203	284	416	192	224	17	6	27
Zentralschweiz	959	469	490	878	461	417	9	2	18
ZH	1149	722	427	945	642	303	22	12	41
Zürich	1149	722	427	945	642	303	22	12	41
AI	2	2	0	12	12	0	-83	-83	
AR	54	31	23	65	21	44	-17	48	-48
GL	18	13	5	48	19	29	-63	-32	-83
GR	104	76	28	79	56	23	32	36	22
SG	332	245	87	416	243	173	-20	1	-50
SH	45	41	4	57	55	2	-21	-25	100
TG	130	113	17	162	111	51	-20	2	-67
Ostschweiz	685	521	164	839	517	322	-18	1	-49
GE	486	425	61	583	422	161	-17	1	-62
VD	710	443	267	519	448	71	37	-1	276
VS	181	134	47	228	163	65	-21	-18	-28
Genferseeregion	1377	1002	375	1330	1033	297	4	-3	26
TI	641	325	316	520	300	220	23	8	44
Tessin	641	325	316	520	300	220	23	8	44
Total	6536	4379	2157	6160	4251	1909	6	3	13

Im Jahr 2011 gab es in der Schweiz 6536 Konkursöffnungen. 4379 dieser Konkurse betrafen insolvente Firmen. Die Insolvenzen stiegen somit um drei Prozent gegenüber dem Jahr 2010. In der Genferseeregion sanken die Insolvenzen gegenüber dem Vorjahr (-3%), während sie in allen anderen Schweizer Grossregionen anstiegen: am stärksten in Zürich (+12%) und im Tessin (+8%), gefolgt vom Espace Mittelland (+4%), der Nordwestschweiz (+3%), der Zentralschweiz (+2%) und der Ostschweiz (+1%).



Decide with Confidence

Kurzstudie Firmenkongresse und Gründungen 3.1.2012

Bei Insolvenzfällen bleiben die offenen Rechnungen meistens unbeglichen. D&B empfiehlt eine frühzeitige und umfassende Überwachung der Kunden, die auf Rechnung beliefert werden. Dies sollte die Neukunden und auch die Stammkunden umfassen, verursachen diese doch rund 80 Prozent der Debitorenverluste. Mit einer Bonitätsprüfung lässt sich die Wahrscheinlichkeit einer Firmenpleite einschätzen, so dass Lieferanten allenfalls ihre Lieferkonditionen an das Risiko anpassen können.

Firmenkongresse im Dezember 2011

	Firmenkongresse Dezember 2011			Firmenkongresse Dezember 2010			Veränderung in Prozent		
	Total	Insolvenz	OR 731b	Total	Insolvenz	OR 731b	Total	Insolvenz	OR 731b
Total	687	435	252	601	382	219	14	14	15

Im Dezember 2011 gab es insgesamt 687 Eröffnungen von Firmenkongressen. 435 dieser Fälle sind auf Insolvenz zurückzuführen. Die Insolvenzfälle stiegen somit gegenüber dem Vorjahresmonat um 14 Prozent. Die Kongresseröffnungen durch Organisationsmangel gemäss OR 731b stiegen um 15 Prozent auf 252 Fälle.



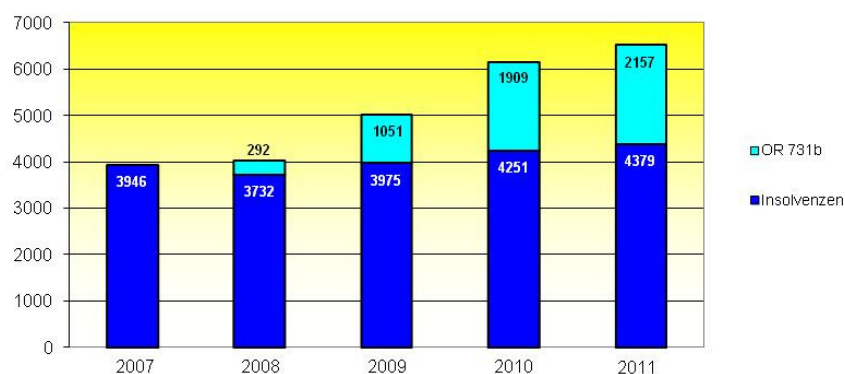
Kurzstudie Firmenkonkurse und Gründungen 3.1.2012

Insolvenzen versus OR Artikel 731b: Konkurse durch Organisationsmangel

Seit Anfang 2008 ist das Konkursverfahren ohne Konkurseröffnung (Schweizerisches Obligationenrecht Artikel 731b) in Kraft. Dieses regelt das Vorgehen bei sogenannten Organisationsmängeln von Firmen. Wenn ein notwendiges Organ einer Firma fehlt oder wenn die Organe nicht rechtmässig zusammengesetzt sind, kann ein Aktionär, ein Gläubiger oder der Handelsregisterführer beim Richter beantragen, dass Massnahmen getroffen werden. Eine der möglichen Massnahmen ist die Liquidation nach den Vorschriften über den Konkurs. Dabei werden die Firmen gemäss dem Konkursverfahren aufgelöst, ohne dass eine Zahlungsunfähigkeit vorliegt.

Somit ist also neben dem Konkurs durch Insolvenz auch ein Konkurs durch Organisationsmangel möglich. D&B wertet die Konkurse nach beiden Ursachen aus, soweit dies aus den Konkurspublikationen ersichtlich ist. In der Gesamtübersicht (Tabelle „Gesamtübersicht Firmenkonkurse“ auf Seite 2) werden sowohl die Gesamt-Konkurszahlen wie auch die Insolvenzen und die Fälle nach OR 731b ausgewiesen.

Firmenkonkurse und konkursamtliche Liquidationen nach OR 731b



Im Jahr 2011 gingen in der Schweiz insgesamt 6536 Firmen in Konkurs. Davon kamen 4379 Fälle durch Insolvenz und 2157 Fälle durch die Anwendung von OR Artikel 731b zustande. Die Konkurseröffnungen durch Organisationsmängel machten somit 33 Prozent aller Konkurse aus.

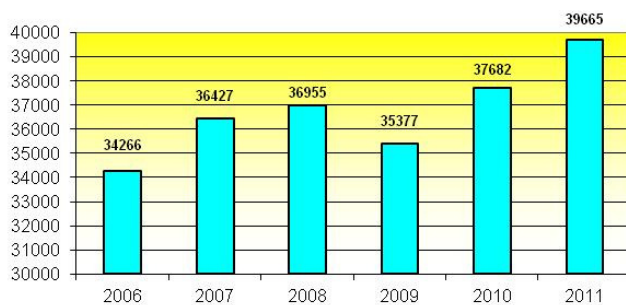


Decide with Confidence

Kurzstudie Firmenkonkurse und Gründungen 3.1.2012

Rekord bei den Neugründungen von Firmen im Jahr 2011

Neugründungen im Jahresvergleich



Das Jahr 2011 ist ein Rekordjahr: Noch nie wurden in der Schweiz so viele neue Firmen gegründet. Insgesamt gab es 39665 Eintragungen von Firmen ins Handelsregister, was einer Zunahme um fünf Prozent gegenüber dem Vorjahr entspricht. D&B prognostizierte diesen Rekordwert bereits im März 2011. Der relative Zuwachs wurde in den letzten zehn Jahren nur 2004 (+8%), 2007 (+6%) und 2010 (+7%) übertroffen.



Gesamtübersicht Firmengründungen 2011

	Neueintragen von Firmen ins Handelsregister		
	Januar - Dezember 2011	Januar - Dezember 2010	Veränderung in Prozent
BE	3126	3110	1
FR	1255	1135	11
JU	348	291	20
NE	679	639	6
SO	958	847	13
Espace Mittelland	6366	6022	6
AG	2254	2257	0
BL	1052	968	9
BS	1011	1098	-8
Nordwestschweiz	4317	4323	0
LU	1634	1396	17
NW	252	259	-3
OW	349	365	-4
SZ	1213	1214	0
UR	112	88	27
ZG	2235	2348	-5
Zentralschweiz	5795	5670	2
ZH	6986	6665	5
Zürich	6986	6665	5
AI	109	116	-6
AR	400	364	10
GL	130	155	-16
GR	911	849	7
SG	2193	1998	10
SH	347	380	-9
TG	1037	1006	3
Ostschweiz	5127	4868	5
GE	3360	3048	10
VD	3573	3289	9
VS	1789	1617	11
Genferseeregion	8722	7954	10
TI	2352	2180	8
Tessin	2352	2180	8
Total	39665	37682	5

Im Jahr 2011 wurden 39665 Firmen neu ins Handelsregister eingetragen. Dies sind fünf Prozent mehr als im Vorjahr. In der Nordwestschweiz stagnierten die Gründungen, während sie in allen anderen Schweizer Grossregionen zunahmten: Am stärksten in der Genferseeregion (+10%), gefolgt vom Tessin (+8%), dem Espace Mittelland (+6%), Zürich und der Ostschweiz (beide +5%) sowie der Zentralschweiz (+2%).



Decide with Confidence

Kurzstudie Firmenkonkurse und Gründungen 3.1.2012

Neueintragungen im Dezember 2011

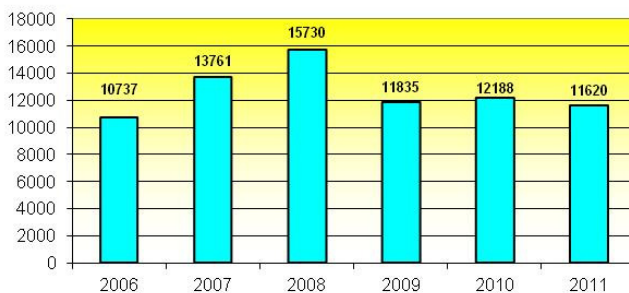
	Neueintragungen von Firmen ins Handelsregister		
	Dezember 2011	Dezember 2010	Veränderung in Prozent
Total	4080	4132	-1

Im Dezember 2011 gab es 4080 Neueintragungen von Firmen ins Handelsregister. Dies ist eine Abnahme um ein Prozent gegenüber dem Vorjahresmonat.

Nettowachstum des Firmenbestandes

Für die Berechnung des Nettowachstums zog D&B die im Handelsamtsblatt publizierten Löschungen von Firmen – das heisst also die freiwilligen Auflösungen von Unternehmen plus die Konkurse nach SchKG (Bundesgesetz über Schuldbetreibung und Konkurs) sowie OR 731b – von den Neueintragungen ab.

Nettowachstum des Firmenbestands im Jahresvergleich



Im Jahr 2011 betrug das Nettowachstum 11620 Firmen. Dies ist eine Abnahme um fünf Prozent gegenüber dem Vorjahr.



Decide with Confidence

Kurzstudie Firmenkurse und Gründungen 3.1.2012

Bitte zitieren Sie Dun & Bradstreet (D&B) als Wirtschaftsauskunftei oder als Bonitätsdienstleister.

Informationen zur Erhebungsmethode finden Sie unter <http://www.dnb.ch/methode>.

Auf unserer Presseseite im Internet finden Sie sämtliche von D&B publizierten Studien und Statistiken:
<http://www.dnb.ch/presse>.

Gerne stellen wir Medienvertretern individuell aufbereitete Informationen zu einzelnen Regionen, Kantonen oder Branchen zu. Bitte fragen Sie uns an.

Pressekontakt:

Dun & Bradstreet (Schweiz) AG Christian Wanner, Public Relations Manager Grossmattstrasse 9, 8902 Urdorf Telefon: 044 735 62 81 Mobile: 079 428 59 36 Fax: 044 735 61 10 E-Mail: christian.wanner@dnb.ch Internet: http://www.dnb.ch
--

Weitere Informationen unter: <http://www.dnb.ch/presse>

Aktuelles immer auf Twitter: http://twitter.com#!/DnB_Schweiz

Unternehmensfilm: <http://www.dnb.ch/image>

Über Dun & Bradstreet (Schweiz) AG

D&B ist die in der Schweiz und weltweit führende Wirtschaftsauskunftei. Unternehmen nutzen D&B zur Bonitätsprüfung und zur Kundenidentifizierung. Basis dafür ist die D&B-Datenbank mit über einer Million Schweizer Unternehmen und mehr als 200 Millionen Unternehmen weltweit. In die Bonitätsbewertung der Firmen fliesst auch deren Zahlungsverhalten ein. Dazu wertet D&B alleine in der Schweiz jährlich über zwölf Millionen Rechnungen aus. D&B Schweiz gehört zur schwedischen Bisnode Gruppe. Sie hat ihren Sitz in Urdorf (ZH) und beschäftigt rund 110 Mitarbeiter.

Weitere Informationen erhalten Sie unter <http://www.dnb.ch>.