



Decide with Confidence

Kurzstudie Firmenkonkurse und Gründungen
10.11.2011

Firmenkonkurse und Gründungen per Oktober 2011

607 Konkurse und 2934 Gründungen im Monat Oktober

- 607 Firmenkonkurse im Oktober 2011.
- Seit Anfang Jahr insgesamt 5307 Konkurse (+7% gegenüber der Vorjahresperiode), davon 3571 Insolvenzen (+3%).
- D&B erwartet für das Jahr 2011 einen absoluten Rekordwert bei der Gründung neuer Firmen.

Im Oktober 2011 gab es in der Schweiz 408 Firmenkonkurse durch Insolvenz. Damit gingen in den ersten zehn Monaten dieses Jahres bereits 3571 Firmen Pleite. Bis Ende Jahr erwartet D&B 4400 Insolvenzen. Konkret bedeutet dies, dass die offenen Rechnungen der betroffenen Firmen nicht mehr beglichen werden – sie sind zahlungsunfähig. Durch eine systematische Überwachung aller Kunden, die auf Rechnung beliefert werden, lassen sich solche Debitorenverluste weitgehend vermeiden. Bei den Neueintragungen von Firmen ins Handelsregister zeichnet sich für das Gesamtjahr 2011 ein absoluter Rekordwert ab. Allein im Oktober gab es in der Schweiz 2934 Neueintragungen. Damit wurden seit Anfang dieses Jahres 32333 neue Firmen gegründet. Das Nettowachstum des Firmenbestands, also die Differenz zwischen Neueintragungen und Löschungen, betrug in den ersten zehn Monaten dieses Jahres 9288 Firmen.



**Kurzstudie Firmenkongresse und Gründungen
10.11.2011**

Decide with Confidence

Gesamtübersicht Firmenkongresse (Januar – Oktober 2011)

	Firmenkongresse Jan-Okt 2011			Firmenkongresse Jan-Okt 2010			Veränderung in Prozent		
	Total	Insolvenz	OR 731b	Total	Insolvenz	OR 731b	Total	Insolvenz	OR 731b
BE	337	282	55	270	260	10	25	8	450
FR	237	139	98	176	138	38	35	1	158
JU	46	31	15	36	19	17	28	63	-12
NE	127	127	0	124	124	0	2	2	
SO	117	97	20	209	77	132	-44	26	-85
Espace Mittelland	864	676	188	815	618	197	6	9	-5
AG	280	218	62	240	201	39	17	8	59
BL	163	114	49	103	103	0	58	11	
BS	110	103	7	176	107	69	-38	-4	-90
Nordwestschweiz	553	435	118	519	411	108	7	6	9
LU	167	98	69	184	114	70	-9	-14	-1
NW	23	14	9	25	16	9	-8	-13	0
OW	31	17	14	19	15	4	63	13	250
SZ	145	70	75	135	68	67	7	3	12
UR	17	9	8	9	4	5	89	125	60
ZG	416	167	249	336	170	166	24	-2	50
Zentralschweiz	799	375	424	708	387	321	13	-3	32
ZH	897	574	323	779	531	248	15	8	30
Zürich	897	574	323	779	531	248	15	8	30
AI	2	2	0	10	10	0	-80	-80	
AR	45	28	17	58	18	40	-22	56	-58
GL	16	11	5	39	15	24	-59	-27	-79
GR	89	63	26	59	42	17	51	50	53
SG	288	213	75	327	206	121	-12	3	-38
SH	40	38	2	50	48	2	-20	-21	0
TG	114	97	17	127	85	42	-10	14	-60
Ostschweiz	594	452	142	670	424	246	-11	7	-42
GE	381	331	50	453	352	101	-16	-6	-50
VD	576	355	221	418	374	44	38	-5	402
VS	152	119	33	180	129	51	-16	-8	-35
Genferseeregion	1109	805	304	1051	855	196	6	-6	55
TI	491	254	237	423	251	172	16	1	38
Tessin	491	254	237	423	251	172	16	1	38
Total	5307	3571	1736	4965	3477	1488	7	3	17

Von Januar bis Oktober 2011 gingen in der Schweiz insgesamt 5307 Firmen in Konkurs. Dies sind sieben Prozent mehr als in der Vorjahresperiode. Die Insolvenzen, bei denen Firmen ihre Rechnungen nicht mehr bezahlen konnten und deshalb in Konkurs gingen, stiegen gegenüber der Vergleichsperiode um drei Prozent auf total 3571 Fälle. Im Espace Mittelland fand das grösste relative Wachstum der Insolvenzen gegenüber der Vorjahresperiode statt (+9%), gefolgt von Zürich (+8%), Ostschweiz (+7%) und der Nordwestschweiz (+6%). Im Tessin war der Zuwachs bei den Insolvenzen (+1%) unter dem Schweizer



Decide with Confidence

Kurzstudie Firmenkonkurse und Gründungen 10.11.2011

Durchschnitt, und in der Zentralschweiz nahmen die Insolvenzen gegenüber dem Vorjahr sogar deutlich ab (-3%). Für das Gesamtjahr 2011 erwartet D&B in der Schweiz rund 4400 Insolvenzen. Die offenen Rechnungen der insolventen Firmen bleiben meistens unbeglichen. Um solche Debitorenverluste zu vermeiden, empfiehlt D&B eine frühzeitige und umfassende Überwachung sämtlicher Kunden, die auf Rechnung beliefert werden.

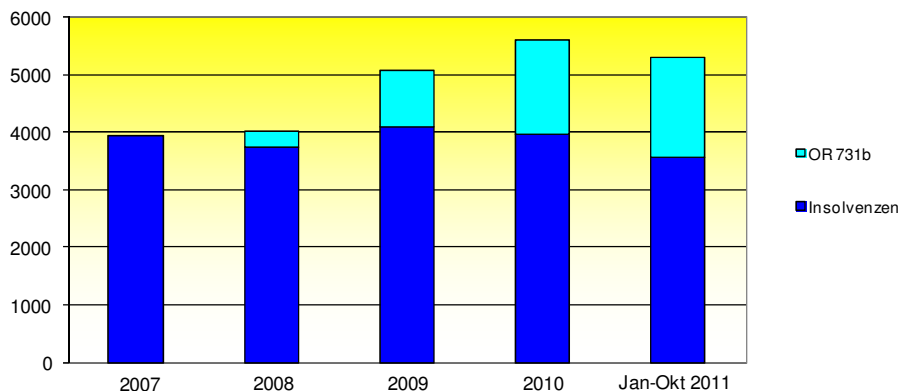
Firmenkonkurse im Oktober 2011

	Firmenkonkurse Oktober 2011			Firmenkonkurse Oktober 2010			Veränderung in Prozent		
	Total	Insolvenz	OR 731b	Total	Insolvenz	OR 731b	Total	Insolvenz	OR 731b
Total	607	408	199	540	360	180	12	13	11

Im Oktober 2011 gab es total 607 Firmenkonkurse, wovon 408 Fälle auf Insolvenz zurückzuführen sind. Die Insolvenzen stiegen somit im Vergleich zum Vorjahresmonat um 13 Prozent. Die Konkursöffnungen nach OR 731b stiegen mit 199 Fällen um elf Prozent über das Vorjahresniveau.

OR Artikel 731b: Konkurs durch Organisationsmangel

Firmenkonkurse und konkursamtliche Liquidationen nach OR 731b in den Jahren 2007 bis 2011



Anfang 2008 trat das Konkursverfahren ohne Konkursöffnung (Schweizerisches Obligationenrecht Artikel 731b) in Kraft. Dieses regelt das Vorgehen bei sogenannten Organisationsmängeln von Firmen. Wenn ein notwendiges Organ einer Firma fehlt oder wenn die Organe nicht rechtmässig zusammengesetzt sind, kann ein Aktionär, ein Gläubiger oder der Handelsregisterführer beim Richter beantragen, dass die erforderlichen Massnahmen getroffen werden. Eine der möglichen Massnahmen ist die Liquidation nach den Vorschriften über den Konkurs. Neben dem Konkurs durch Insolvenz ist somit auch ein Konkurs durch



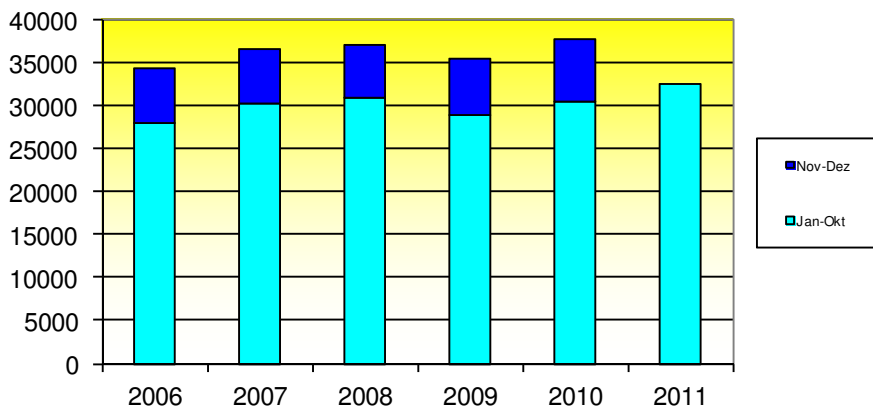
Decide with Confidence

Kurzstudie Firmenkonkurse und Gründungen 10.11.2011

Organisationsmangel möglich. D&B wertet die Konkurse nach beiden Ursachen aus, soweit dies aus den Konkurspublikationen ersichtlich ist. In der Gesamtübersicht (Tabelle „Gesamtübersicht Firmenkonkurse“) werden neben den Gesamtzahlen auch die Insolvenzen und die Fälle nach OR 731b ausgewiesen. Von Januar bis Oktober 2011 gingen insgesamt 5307 Firmen in Konkurs. Mit 1736 Fällen nach OR 731b sind 34 Prozent der Gesamtkonkurse auf Organisationsmängel zurückzuführen.

Neugründungen von Firmen

Neugründungen im Jahresvergleich



Von Januar bis Oktober 2011 wurden 32333 Firmen neu ins Handelsregister eingetragen. Dies sind sieben Prozent mehr als in der Vorjahresperiode. Der von D&B bereits im März 2011 prognostizierte Wert von 40000 Gründungen dürfte knapp erreicht werden. Auf jeden Fall werden die Firmenneugründungen in der Schweiz einen absoluten Höchstwert erreichen.



**Kurzstudie Firmenkongresse und Gründungen
10.11.2011**

Decide with Confidence

Gesamtübersicht Firmengründungen (Januar – Oktober 2011)

	Neueintragen von Firmen ins Handelsregister		
	Januar - Oktober 2011	Januar - Oktober 2010	Veränderung in Prozent
BE	2530	2504	1
FR	1063	927	15
JU	290	225	29
NE	545	507	7
SO	783	688	14
Espace Mittelland	5211	4851	7
AG	1832	1807	1
BL	850	759	12
BS	815	873	-7
Nordwestschweiz	3497	3439	2
LU	1340	1136	18
NW	216	200	8
OW	284	303	-6
SZ	953	954	0
UR	90	69	30
ZG	1811	1875	-3
Zentralschweiz	4694	4537	3
ZH	5757	5412	6
Zürich	5757	5412	6
AI	91	100	-9
AR	309	291	6
GL	100	130	-23
GR	737	673	10
SG	1757	1614	9
SH	286	326	-12
TG	835	800	4
Ostschweiz	4115	3934	5
GE	2779	2446	14
VD	2981	2661	12
VS	1426	1339	6
Genferseeregion	7186	6446	11
TI	1873	1734	8
Tessin	1873	1734	8
Total	32333	30353	7

Von Januar bis Oktober 2011 wurden in der Schweiz 32333 Firmen ins Handelsregister eingetragen. Dies sind sieben Prozent mehr als in der Vorjahresperiode. Überdurchschnittlich viele Neugründungen gab es in der Genferseeregion (+11%) sowie im Tessin (+8%). Im Espace Mittelland entsprach der Zuwachs bei den Gründungen dem Schweizer Durchschnitt (+7%). Unterdurchschnittlich viele Neugründungen fanden in Zürich (+6%), in der Ostschweiz (+5%), in der Zentralschweiz (+3%) sowie in der Nordwestschweiz (+2%) statt.



Decide with Confidence

Kurzstudie Firmenkongresse und Gründungen 10.11.2011

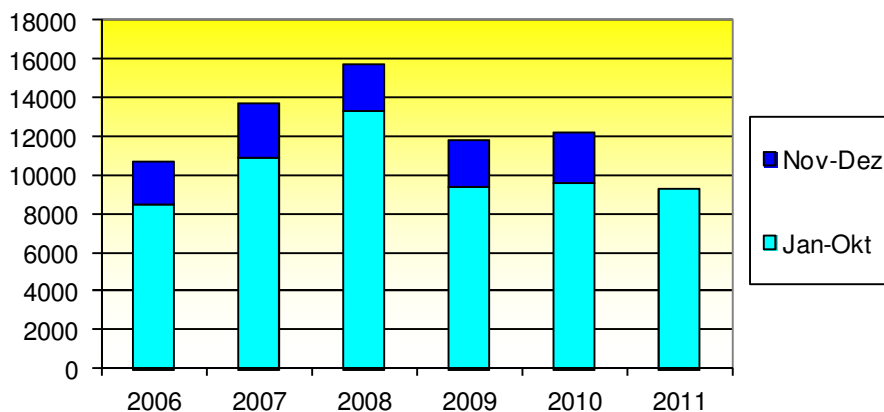
Neueintragungen im Oktober 2011

	Neueintragungen von Firmen ins Handelsregister		
	Oktober 2011	Oktober 2010	Veränderung in Prozent
Total	2934	2866	2

Im Oktober 2011 gab es 2934 Neueintragungen von Firmen ins Handelsregister. Gegenüber dem Vorjahresmonat ist dies eine Zunahme um zwei Prozent.

Nettowachstum des Firmenbestandes

Nettowachstum im Jahresvergleich



Für die Berechnung des Nettowachstums zog D&B die im Handelsamtsblatt publizierten Löschungen von Firmen – das heisst also die freiwilligen Auflösungen von Unternehmen plus die Konkurse nach SchKG (Bundesgesetz über Schuldbetreibung und Konkurs) sowie OR 731b – von den Neueintragungen ab. In den ersten zehn Monaten dieses Jahres umfasste das Nettowachstum 9288 Firmen. Dies sind vier Prozent weniger als in der Vorjahresperiode.



Decide with Confidence

Kurzstudie Firmenkurse und Gründungen 10.11.2011

Bitte zitieren Sie Dun & Bradstreet (D&B) als Wirtschaftsauskunftei oder als Bonitätsdienstleister.

Informationen zur Erhebungsmethode finden Sie unter <http://www.dnb.ch/methode>.

Auf unserer Presseseite im Internet finden Sie sämtliche von D&B publizierten Studien und Statistiken:
<http://www.dnb.ch/presse>.

Gerne stellen wir Medienvertretern individuell aufbereitete Informationen zu einzelnen Regionen, Kantonen oder Branchen zu. Bitte fragen Sie uns an.

Pressekontakt:

Dun & Bradstreet (Schweiz) AG Christian Wanner, Public Relations Manager Grossmattstrasse 9, 8902 Urdorf Telefon: 044 735 62 81 Mobile: 079 428 59 36 Fax: 044 735 61 10 E-Mail: christian.wanner@dnb.ch Internet: http://www.dnb.ch
--

Weitere Informationen unter: <http://www.dnb.ch/presse>

Aktuelles immer auf Twitter: http://twitter.com/#!/DnB_Schweiz

Unternehmensfilm: <http://www.dnb.ch/image>

Über Dun & Bradstreet (Schweiz) AG

D&B ist die in der Schweiz und weltweit führende Wirtschaftsauskunftei. Unternehmen nutzen D&B zur Bonitätsprüfung und zur Kundenidentifizierung. Basis dafür ist die D&B-Datenbank mit über einer Million Schweizer Unternehmen und mehr als 200 Millionen Unternehmen weltweit. In die Bonitätsbewertung der Firmen fließt auch deren Zahlungsverhalten ein. Dazu wertet D&B alleine in der Schweiz jährlich über zwölf Millionen Rechnungen aus. D&B Schweiz gehört zur schwedischen Bisnode Gruppe. Sie hat ihren Sitz in Urdorf (ZH) und beschäftigt rund 110 Mitarbeiter.

Weitere Informationen erhalten Sie unter <http://www.dnb.ch>.