



Decide with Confidence

Rapport Approfondi

Rapport consulté le :
Votre n° d'abonné :
Votre référence :22 sept. 2009
885-150001
Votre référence

Identification & Synthèse générale

D & B SAMPLE CO LTD

Evaluation du risque

Rating D&B		2A 1
Vue d'ensemble des indicateurs de risque	1	2 3 4 -
Score de défaillance D&B		98
Delinquency Score D&B		57
Crédit maximum		£600'000

Informations légales

Nombre de jugements au Tribunal		2
Valeur totale		£ 560
Nombre d'hypothèques et charges		5

Lien(s) et dirigeant(s)

Maison mère		0
Nombre de dirigeants		8

Synthèse financière

Date des derniers comptes		31 déc. 2008
Valeur nette		£2'978'191
Chiffre d'Affaires		£15'445'000

Identité

Adresse	MARLOW INTERNATIONAL PARKWAY MARLOW BUCKINGHAMSHIRE SL7 1AJ Royaume-Uni
N° de téléphone	01628-492000
N° de fax	01628-492260
Numéro de D-U-N-S®	21-456-7885
N° Registre	434567
Site web	www.dnb.com.uk
Siège social	MARLOW INTERNATIONAL PARKWAY, MARLOW BUCKINGHAMSHIRE SL7 1AJ Royaume-Uni
Activité	ENTREPRISE DE SERVICES DIVERS (7399)

Evaluation du risque D&B

RISQUE DE DÉFAILLANCE: FAIBLE

Rating D&B	2A 1	
Solidité financière	2A	(basée sur les fonds propres nets) £ 2'978'191
Indicateur de risque	1	Représente un risque de défaillance faible.

Crédit Maximum	£600'000
Montant d'encours mensuel maximum sans garantie.	

Score de défaillance D&B	98 sur 100
2% des entreprises Angleterre ont un risque de défaillance plus faible.	
Taux de défaillance	0,10% (10 pour 10.000)
Taux du secteur d'activité	1,21% (121 pour 10.000)

Delinquency Score D&B	57 sur 100
43% des entreprises Angleterre ont un risque plus faible de payer avec un retard important.	
Taux de défaut de paiement	8,18% (818 pour 10.000)

- Les scores de défaillance et de défaut de paiement sont des indicateurs de risque comparant les entreprises par rapport à l'ensemble de celles présentes dans la base D&B du Royaume Uni. Vous disposez ainsi d'éléments de comparaison pour faciliter vos prises de décision.
- Le "Delinquency score" prédit la probabilité qu'une entreprise effectue ses paiements avec d'importants retards (plus de 90 jours après échéance) dans les 12 prochains mois.

Principaux facteurs influençant l'évaluation du risque

- Aucun ou peu d'événements antérieurs négatifs sont associés aux dirigeants de cette entreprise.
- Ce secteur industriel présente un risque plus faible.
- Le ratio passif/valeur nette est satisfaisant.
- La marge du bénéfice d'exploitation pour cette entreprise est faible.
- Il n'existe aucune ou seulement très peu d'activités commerciales payées avec plus de 91 jours de retard.
- Il n'existe pas d'informations judiciaires contre cette entreprise ou elles ne sont pas prises en compte dans son évaluation de risque.

Mes données dans mon e-Portfolio

Données actuelles (22.09.2009)

Indicateur de risque	1	↔
Score	98	↔
Jour(s) de retard	Non disponible	?
Crédit maximum	GBP 600.000	

Données initiales (13.03.2008)

Indicateur de risque	1
Score	Non disponible
Jour(s) de retard	Non disponible
Crédit maximum	Non disponible

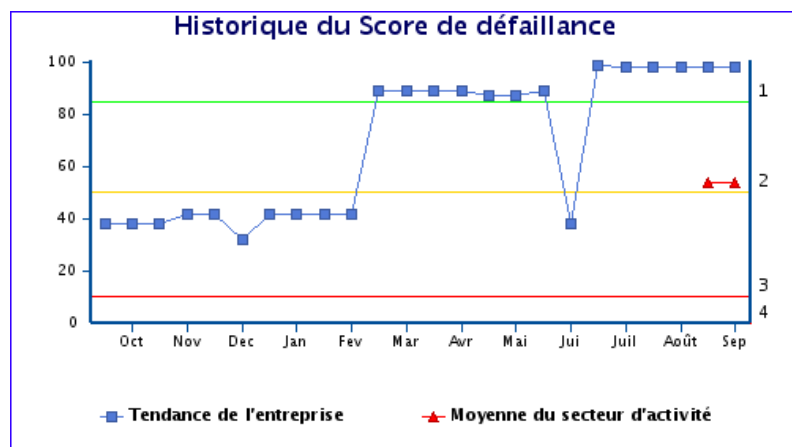
Mon encours : Non disponible
 Commentaires : Non disponible

N° de compte : Non disponible
 Référence : P. Galig

Rating et Score D&B - Comparaison sectorielle

Historique et comparaison du Score de défaillance D&B avec le secteur d'activité.

Le graphique ci-dessous représente l'historique du Score de défaillance de D & B SAMPLE CO LTD sur les 12 derniers mois comparé à la moyenne de son secteur d'activité.



Comparaison de l'indicateur de surface financière :

Indicateur de la surface financière de D & B SAMPLE CO LTD **2A**

Nombre total d'entreprises dans le même secteur d'activité avec une surface financière connue : **176'069** dont

- **2'227 (1.3%)** ont une surface financière plus solide.
- **2'775 (1.6%)** ont une surface financière identique.
- **171'067 (97.2%)** ont une surface financière plus fragile.

Commentaires

- Le Score de défaillance actuel de **98** signifie que D & B SAMPLE CO LTD a une probabilité de défaillance plus faible que la moyenne de son secteur d'activité.
- Nombre total d'entreprises dans le même secteur d'activité que D & B SAMPLE CO LTD: **370'349**
- Le score moyen de ce secteur est de: **54**

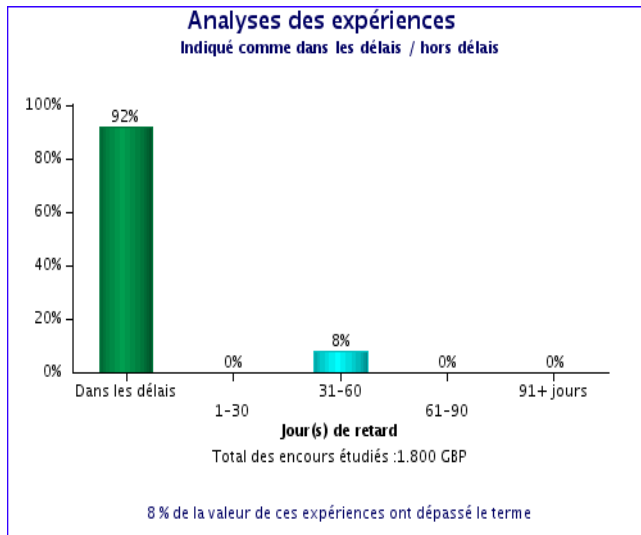
Informations de paiement

D&B collecte chaque année plus de 100 millions d'expériences de paiement sur des entreprises européennes. Les informations ci-dessous montrent comment D & B SAMPLE CO LTD a réglé ses factures.

Parmi toutes les expériences de paiement reçues sur cette entreprise :

% payé dans les délais	Avec 1 à 30 jour(s) de retard	Avec 31 à 60 jour(s) de retard	Avec 61 à 90 jour(s) de retard	Avec plus de 90 jour(s) de retard
150	0	50	0	0

Certaines expériences de retard de paiement peuvent être relatives à des contestations



Comparaison sectorielle des paiements

Ci-dessous, une comparaison sectorielle basée sur 68.842 autres entreprises dans le même secteur d'activité que D & B SAMPLE CO LTD pour lesquelles D&B possède des expériences de paiement.

Comportement de paiement du secteur d'activité

Quartile supérieur (25 % supérieurs)	paie dans les délais	Paydex de 80
Médian (50 % intermédiaires)	paie avec 12 jours de retard,	Paydex de 72
Quartile inférieur (25 % inférieurs)	paie avec 22 jours de retard,	Paydex de 61

Créances mises en recouvrement

Au cours des derniers 36 mois, D&B a reçu des informations au sujet de créances dues par la demandée qui ont été placées en recouvrement auprès d'agences externes:

Date de créance	Age des Créances(jours)	Montant	Statut	Phase judiciaire	Créance contestée	Pays d'origine
01 janv. 2000	31	3338.14	Ouvert	-	-	-

Publications légales

Dans cette section sont reprises les publications légales chargées en base de données D&B. La dernière mise à jour auprès des sources publiques date du 22 sept. 2009.

Jugements auprès du Tribunal compétent

Année	Nombre de jugements	Montants totaux	Nombre de jugements rendus	Montants dûs et réglés
2009	0	0	0	0
2008	0	0	0	0
2007	0	0	0	0
2006	1	£500	0	£0
2005	1	£60	0	£0
2004	0	0	0	0
Total	2	£560	0	£0

Date	Entreprise concernée	Montant	Tribunal	N° plainte	Type de jugement	Date de règlement
29 sept. 2006	D & B Sample Co Ltd	£500	BIRMINGHAM	KC135792	Jugement auprès du County Court	-
10 juin 2005	D & B Sample Co Ltd	£60	BIRMINGHAM	KC789101	Jugement auprès du County Court	-

Hypothèques et créances privilégiées

Nombre d'inscriptions en cours: 5

Date	CRO	Détails
20 mars 1997	434567	A dummy mortgage created 20.03.97/Midland Dummy Bank plc.
20 mars 1997	434567	A dummy mortgage created 20.03.97 to Midland Dummy Bank plc.
05 mai 1992	434567	Debenture created 01.05.92/D. & B. Sample Holding Co/all moneys/general charge.
1993	-	D'une obligation pour National Westminster Bank PLC
1992	-	D'une hypothèque pour Barclays Bank PLC

Nombre d'inscriptions réglées: 1

Date	CRO	Détails
09 mars 1998	434567	20.3.97

On 290908 an account in the amount of 100 was placed against subject with Dun & Bradstreet for collection. Accounts are sometimes placed for collection even though the existence or amount of the debt may be disputed.

Publications légales

N° Registre 434567

Toutes les publications légales ont été obtenues auprès des sources officielles.

Dirigeants

Il y a actuellement **8** dirigeants. Il y a eu **0** nomination(s) dans les 12 derniers mois.

Miss Julie Whittaker, Président, Secrétaire général

Adresse 20 Hurford Rd , Leeds , West Yorkshire , LS11 9PS

Date de naissance 02 août 1967

Autres responsabilités actuelles :

Raison sociale	L'occupe depuis le
D & B SAMPLE SUBSIDIARY CO LTD	31 déc. 1995
D & B SAMPLE HOLDING CO LTD	Avant 1991

Mr Jonathan McCready, Président

Adresse Craven Cottage, New Denson Rd , Willenhall , West Midlands , WV23 2XB , Royaume-Uni
 Date de naissance 22 juin 1936

Autres responsabilités actuelles :

Raison sociale	L'occupe depuis le
D & B SAMPLE SUBSIDIARY CO LTD	16 janv. 1994
D & B SAMPLE HOLDING CO LTD	Avant 1991

Mrs Joan Beatrix Culloden, Administrateur Délégué

Adresse 16B Lundy Ho, Evergreen La, St. Johns , Edinburgh , EH11 1FH , Royaume-Uni
 Date de naissance 01 sept. 1961

Autres responsabilités actuelles :

Raison sociale	L'occupe depuis le
D & B SAMPLE SUBSIDIARY CO LTD	01 déc. 1995
D & B SAMPLE HOLDING CO LTD	Avant 1991

Mr Paul Shelley, Directeur Financier

Adresse 116a Upper High St, Long Meadow Bank, Edgbaston , Birmingham , B62 9PL , Royaume-Uni
 Date de naissance 16 sept. 1962

Autres responsabilités actuelles :

Raison sociale	L'occupe depuis le
D & B SAMPLE SUBSIDIARY CO LTD	01 janv. 1985
D & B SAMPLE HOLDING CO LTD	Avant 1991

Mr Guy Jacques-Pierot, Directeur Commercial

Adresse 11 Rue De Poulenc, Boulon-Devion , Paris , 75006 , France
 Date de naissance 01 nov. 1967

Autres responsabilités actuelles :

Raison sociale	L'occupe depuis le
D & B SAMPLE SUBSIDIARY CO LTD	24 févr. 1996
D & B SAMPLE HOLDING CO LTD	Avant 1991

Mr Paul Vert, Directeur Marketing

Date de naissance 24 févr. 1965
 Nationalité: French
 Titre : Director
 A ce poste depuis 29 avr. 1998

Aucun autre lien actif**Mr Klaus Preston, Directeur du Personnel**

Adresse "Johnstone Step", Blackheath Way, Coventry Rd , Sheffield , South Yorkshire , S16 9LL , Royaume-Uni
 Date de naissance 16 févr. 1956

Autres responsabilités actuelles :

Raison sociale	L'occupe depuis le
D & B SAMPLE SUBSIDIARY CO LTD	16 sept. 1989
D & B SAMPLE HOLDING CO LTD	Avant 1991

Mrs Lauren Jenny Franklyn, Directeur non-exécutif

Adresse 7 Hill St , Birmingham , B5 4UN , Royaume-Uni
Date de naissance 29 août 1968
Nationalité: British

Aucun autre lien actif

Filiales

Raison sociale	Activité	Création	% détenu
D & B SAMPLE SUBSIDIARY CO LTD	-	-	-
D & B SAMPLE SUBSIDIARY CO LTD	COMMERCE DE DETAIL DIVERS	-	-

Profil

Forme juridique Private limited company
L'entreprise a commencé son activité sous le nom de Entreprise ancienne
Date d'immatriculation 01 nov. 1984
N° Registre 434567
Siege social MARLOW INTERNATIONAL PARKWAY, MARLOW BUCKINGHAMSHIRE SL7 1AJ

Activité

Enseigne(s)	SIC(s)	Code Nace	Code SIC UK
ENTREPRISE DE SERVICES DIVERS	7399	74.87	74.879

Business information services

Activité détaillée

Export à U S A; Germany; France; Italy
Effectifs 80

Banques

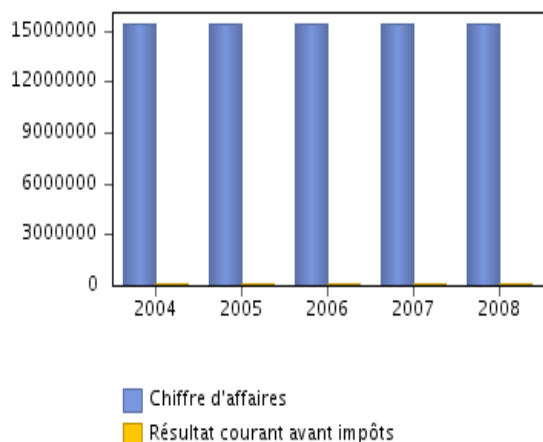
Adresse	Adresse	Code banque
Barclays Bank PLC	P O Box 65, 56 New St, Birmingham West Midlands B2 4EF.	20-07-71
National Westminster Bank PLC	Suite 5, Prospect House, Shrewsbury SY3 7NR	56-00-34

Synthèse financière

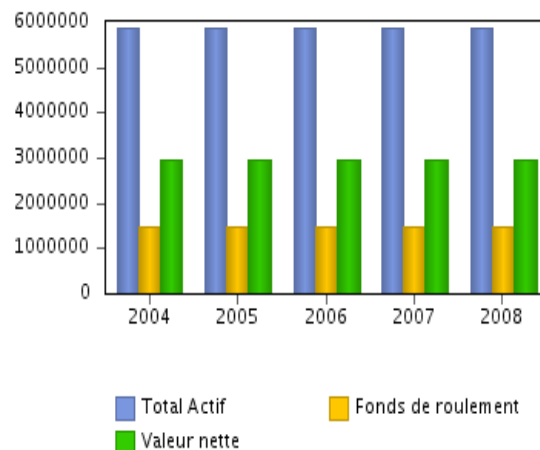
	Bilan fiscal non consolidé GBP 31 déc. 2008	Bilan fiscal non consolidé GBP 31 déc. 2007	Bilan fiscal non consolidé GBP 31 déc. 2006	Bilan fiscal non consolidé GBP 31 déc. 2005	Bilan fiscal non consolidé GBP 31 déc. 2004
Chiffre d'Affaires	15'445'000	15'445'000	15'445'000	15'445'000	15'445'000
Export	41'056	39'099	30'776	30'670	24'975

Résultat Courant	115'120	115'120	115'120	115'120	115'120
Les capitaux propres	2'978'191	2'978'191	2'978'191	2'978'191	2'978'191
Valeur nette réelle	2'978'191	2'978'191	2'978'191	2'978'191	2'978'191
Immob. Corp. Nettes	1'692'710	1'692'710	1'692'710	1'692'710	1'692'710
Total Actif	5'870'707	5'870'707	5'870'707	5'870'707	5'870'707
Total Actif Circulant	4'177'997	4'177'997	4'177'997	4'177'997	4'177'997
Dettes à court terme / Passif à court terme	2'718'009	2'718'009	2'718'009	2'718'009	2'718'009
Fonds de roulement(encours)	1'459'988	1'459'988	1'459'988	1'459'988	1'459'988
Tot. Dettes Lg Terme	174'507	174'507	174'507	174'507	174'507
Effectifs	50	51	49	50	50

Graphique de l'évolution du résultat



Synthèse du bilan



Compte de résultats

	Bilan fiscal non consolidé GBP 31 déc. 2008	Bilan fiscal non consolidé GBP 31 déc. 2007	Bilan fiscal non consolidé GBP 31 déc. 2006	Bilan fiscal non consolidé GBP 31 déc. 2005	Bilan fiscal non consolidé GBP 31 déc. 2004
Chiffre d'Affaires	15'445'000	15'445'000	15'445'000	15'445'000	15'445'000
Export	41'056	39'099	30'776	30'670	24'975
Coût des Ventes	8'741'801	8'741'801	8'741'801	8'741'801	8'741'801
Résultat Brut	6'703'199	6'703'199	6'703'199	6'703'199	6'703'199
Frais Comm. & de Pub.	6'419'893	6'419'893	6'419'893	261'495	261'495
Frais Généraux	-	-	261'495	6'419'893	6'419'893
Charges d'Exploit. diverses	261'495	261'495	-	-	-
Résultat d'Exploitation	21'811	21'811	21'811	21'811	21'811
Intérêts à Recevoir	-	-	101'000	101'000	-
Produits des Participations	101'000	101'000	-	-	-
Produits Financiers Divers	-	-	-	-	101'000
Total Produits Financiers	101'000	101'000	101'000	101'000	101'000
Intérêts & Ch Assimilées	7'689	7'681	7'691	7'690	7'691
Charges Financ. Diverses	2	10	-	1	-
Total Charges Financières	7'691	7'691	7'691	7'691	7'691
Résultat Courant	115'120	115'120	115'120	115'120	115'120
Total impôts sur les sociétés	115'000	230'000	-	230'000	230'000
Total des autres impôts	115'000	-	230'000	-	0
Bénéfice (Perte) Après Impôts	(114'880)	(114'880)	(114'880)	(114'880)	(114'880)

Dividendes	0	0	0	0	0
Bénéfices à reporter pour l'année	(114'880)	(114'880)	(114'880)	(114'880)	(114'880)
Ajustement					
Bénéfice Réservés en Début d'Exercice	-	-	-	-	2'388'328
Bénéfices à reporter pour l'année	(114'880)	(114'880)	(114'880)	(114'880)	(114'880)
Bénéfices Réservés en Fin d'Exercice	-	-	-	-	2'273'448
Notes					
Effectifs	50	51	49	50	50
Rémunération des Administrateurs	118'000	117'677	117'995	115'022	115'022
Salaires & Traitements	5'666'989	5'609'000	5'065'561	4'752'649	4'752'649
Amortissements	400'123	450'554	401'001	329'000	327'953

Bilan

	Bilan fiscal non consolidé GBP 31 déc. 2008	Bilan fiscal non consolidé GBP 31 déc. 2007	Bilan fiscal non consolidé GBP 31 déc. 2006	Bilan fiscal non consolidé GBP 31 déc. 2005	Bilan fiscal non consolidé GBP 31 déc. 2004
Immob.Corporelles					
Terrain/Constructions	1'072'840	619'870	1'072'845	1'072'845	619'865
Agenc./Installations	619'870	1'072'840	619'865	619'865	1'072'845
Immobilisations corporelles nettes	1'692'710	1'692'710	1'692'710	1'692'710	1'692'710
Actif circulant					
En cours de production de biens et services.	2'588'845	2'588'845	2'588'845	2'588'845	2'588'845
Disponibilités	185	-	393'659	393'659	393'659
Réalizable à court terme	603'879	469'281	603'879	603'879	603'879
Autres créances	469'281	15'649	15'649	15'649	15'649
Avances & acpt versés	15'649	603'879	469'281	469'281	469'281
Taxes Récupérables	-	185	185	106'499	106'497
Titres négociables/Investissements	-	393'659	-	-	-
Du par Soc. Apparent.	393'659	106'499	-	-	-
Autres actifs à court terme	106'499	-	106'499	185	187
Total Actif Circulant	4'177'997	4'177'997	4'177'997	4'177'997	4'177'997
Total Actif	5'870'707	5'870'707	5'870'707	5'870'707	5'870'707
Valeur nette/Capitaux propres					
Capital	379'743	379'743	379'743	379'743	379'743
Réserves	325'000	325'000	325'000	325'000	325'000
Valeur nette	2'978'191	2'978'191	2'978'191	2'978'191	2'978'191
Report à Nouveau	2'273'448	2'273'448	2'273'448	2'273'448	2'273'448
les capitaux propres	2'978'191	2'978'191	2'978'191	2'978'191	2'978'191
Valeur nette réelle	2'978'191	2'978'191	2'978'191	2'978'191	2'978'191
Dettes aux Soc. Appt.	-	-	160'267	-	-
Impôts différés	-	14'240	-	-	-
Hypothèques/Emprunts	-	-	14'240	-	-
Leasing à Plus d'1 An	160'267	160'267	-	160'267	160'258
Dettes Long Terme Div	14'240	-	-	14'240	14'249

Créanciers	546'100	546'150	-	-	-
Produits constatés d'avance	519'653	519'653	519'653	519'653	519'653
Prêts et découverts bancaires	50	-	546'150	546'150	546'150
Emprunts à Rembourser	100	3'500	-	-	-
Montants dus aux directeurs.	3'400	-	3'500	3'500	3'500
Taxes et sécurité sociale	1'506'230	1'506'230	1'506'230	1'506'230	1'506'230
Dividendes Proposés	50	50	-	-	-
Leasing à Moins 1 An	21'726	21'726	21'726	21'726	21'726
Autres dettes à court terme	120'700	120'700	120'750	120'750	120'750
Total Passif Ct Terme	2'718'009	2'718'009	2'718'009	2'718'009	2'718'009
Fonds de roulement (encours)	1'459'988	1'459'988	1'459'988	1'459'988	1'459'988
Total de l'actif moins passif circulant	3'152'698	3'152'698	3'152'698	3'152'698	3'152'698
Total Passif	5'870'707	5'870'707	5'870'707	5'870'707	5'870'707

Commentaires du bilan

Garanties apportées pour remboursement des dettes	0	0	0	0	0
---	---	---	---	---	---

Ratios

	31 déc. 2008	31 déc. 2007	31 déc. 2006	31 déc. 2005	31 déc. 2004
Profitabilité					
Marge brute(%)	0.7	0.7	0.7	0.7	0.7
Rentab.brute.cap.engag.(%)	3.9	3.9	3.9	3.9	3.9
Retour capital invest. (%)	3.7	3.7	3.7	3.7	3.7
Rentab. économique brute(%)	2	2	2	2	2
Structure et liquidité					
Liquidité réduite (X)	0.2	0.2	0.4	0.4	0.4
Liquidité générale (X)	1.5	1.5	1.5	1.5	1.5
Dettes/valeur nette	97.1	97.1	97.1	97.1	97.1
Actif immo./Valeur nette	56.8	56.8	56.8	56.8	56.8
Dettes CT/fonds propres nets	91.3	91.3	91.3	91.3	91.3
Dettes court terme/stocks	105	105	105	105	105
Gestion					
Rotations des stocks (X)	6	6	6	6	6
Découvert clientèle (J)	14.3	11.1	14.3	14.3	14.3
Rotat.Cap.Engagés (%)	263.1	263.1	263.1	263.1	263.1
C.A./Fonds de roulement (X)	10.6	10.6	10.6	10.6	10.6
Total Actif/C.A. (%)	38	38	38	38	38
Crédit fournisseurs (J)	12.9	12.9	-	-	-
Productivité (000'S)					
Cap. employé/emp.*	63.1	61.8	64.3	63.1	63.1
C.A. par salarié*	308.9	302.8	315.2	308.9	308.9
Rentab. brute/salarié*	2.3	2.3	2.3	2.3	2.3
Salaire moyen des employés*	113.3	110	103.4	95.1	95.1

(* exprimé en 000's)

Evolution financière

	2008 vs 2007	2008 vs 2006	2008 vs 2005	2008 vs 2004
Chiffre d'Affaires	0	0	0	0
Résultat Brut	0	0	0	0
Résultat d'Exploitation	0	0	0	0
Résultat courant avant impôts	0	0	0	0
Bénéfice (Perte) après impôts	0	0	0	0
Bénéfice net pour l'année	0	0	0	0
Effectifs	(1.96)	2.04	0	0
Rentab. brute/salarié	0	0	0	0
Total actifs circulants	0	0	0	0
Total Actif	0	0	0	0
Total passif Ct terme	0	0	0	0
Fonds de roulement (encours)	0	0	0	0
Total de l'actif moins passif circulant	0	0	0	0
Dettes à long terme	0	0	0	0
Actif net	0	0	0	0

☐ Avis des commissaires aux comptes

Année	Réserves exprimées	Avis des commissaires aux comptes
31 déc. 2008	Non	-
31 déc. 2007	Non	-
31 déc. 2006	Non	-
31 déc. 2005	Non	-
31 déc. 2004	Non	-

☐ Service Clients et Support

© Copyright . 2009 Dun & Bradstreet - Cette information est réservée à votre usage exclusif et est soumise aux termes et conditions de votre contrat. 885-150001

Contact pour information

Adresse e-mail info@dnbswitzerland.ch
N° de téléphone 044 / 735 64 64

Veuillez indiquer votre n° d'abonné **885-150001** lorsque vous avez besoin de support.

Langage : Dans certaines circonstances, des informations figurant dans ce rapport peuvent apparaître en langue locale. En cas de difficultés, veuillez prendre contact avec votre Service Clients.

Bien que Dun & Bradstreet s'engage à ce que l'information proposée soit toujours la plus récente et la plus complète possible, il s'avère que, compte-tenu du grand nombre de données collectées et exploitées, provenant de sources diverses, non contrôlées par D&B et non vérifiables, et des possibles erreurs ou actes de négligence, Dun & Bradstreet ne peut garantir la véracité ou la bonne délivrance de l'information, et ne peut donc pas être tenu responsable d'erreurs ou d'omissions.

© Dun & Bradstreet Inc., . 2009.



Decide with Confidence